




**ASSOCAAf**

***MyDigitalCaf*: il portale online di Assocaaf**  
**Guida pratica**



# Il portale *MyDigitalCaf*



Attraverso il portale **MyDigitalCaf**, l'utente può accedere alla propria area riservata per **caricare** i documenti, **ricevere** le notifiche personalizzate e **consultare** le pratiche archiviate.

Un nostro esperto è disponibile per **rispondere** a quesiti e richieste tramite **call** o **e-mail**. *MyDigitalCaf* è uno strumento complementare ma non sostitutivo del **valore** e della **professionalità** delle persone.

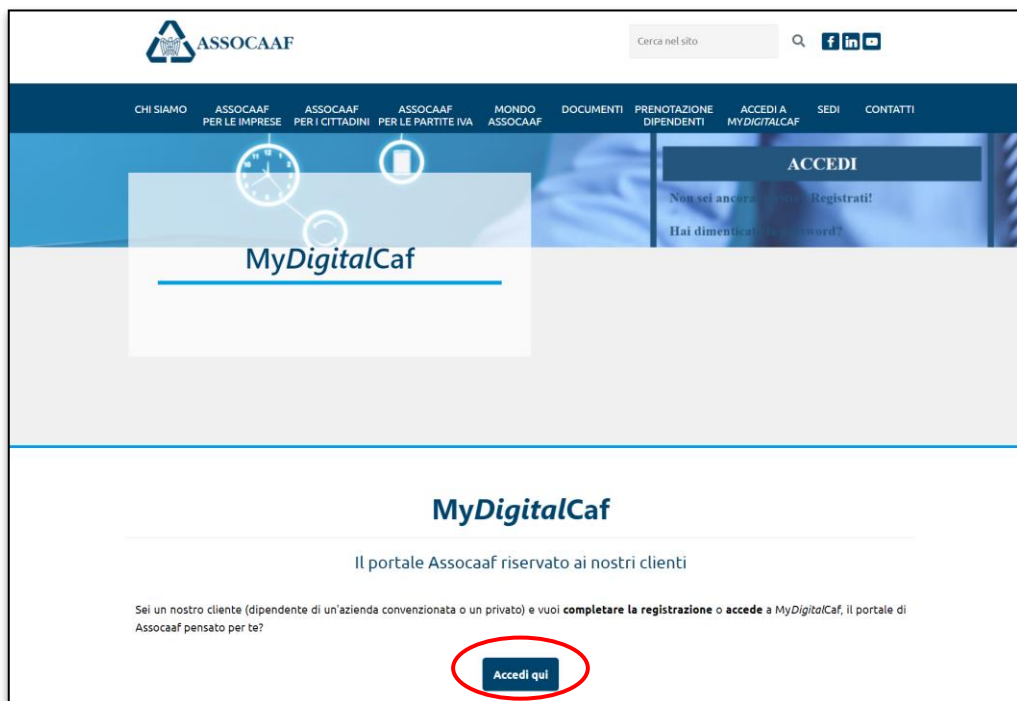
*Innovativo, veloce, sicuro, accessibile ovunque da qualsiasi device, 7 giorni su 7, h24*



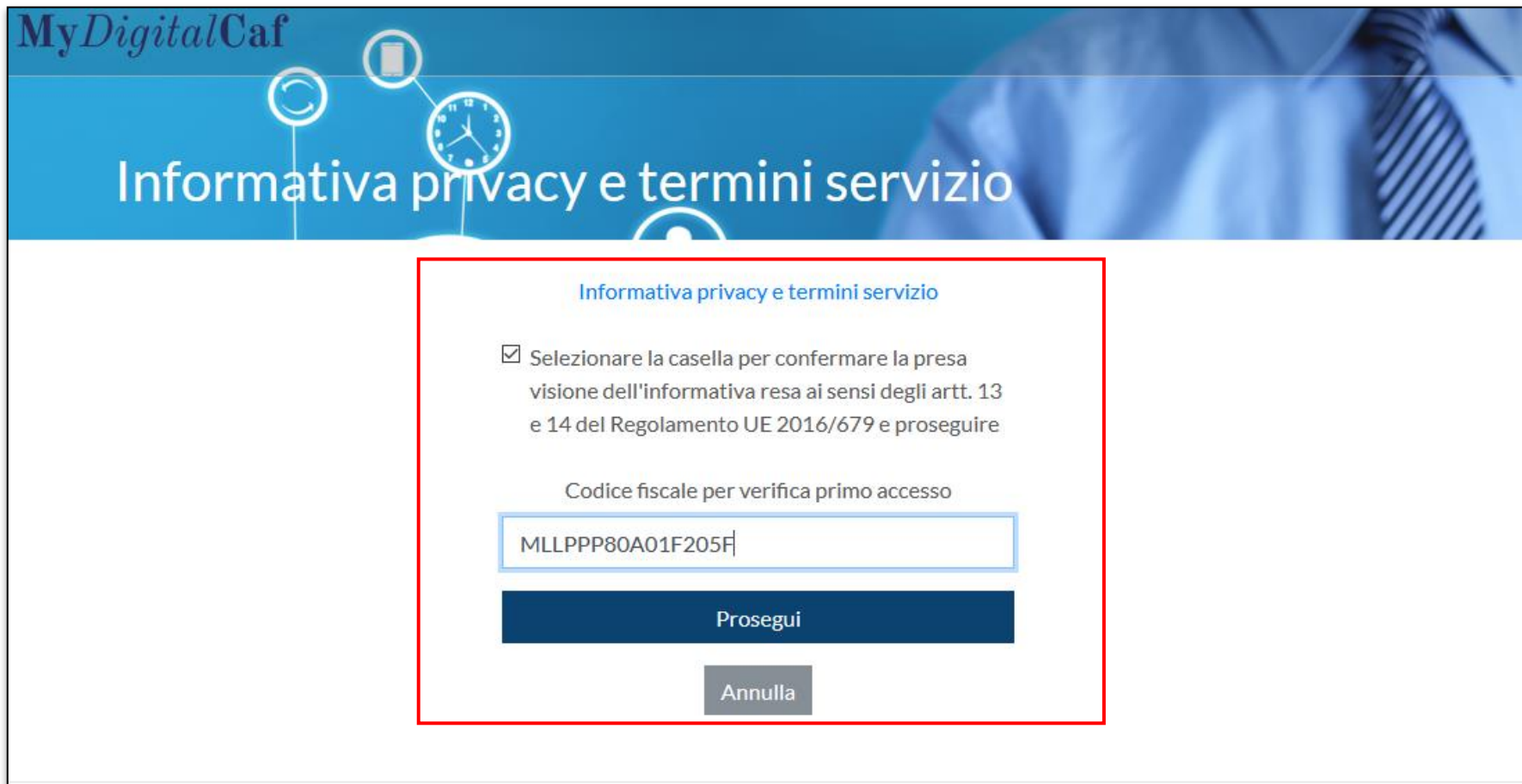
# MyDigitalCaf – accesso al portale

Portale di accesso all'area riservata **MyDigitalCaf**:

- collegarsi al sito di Assocaaf tramite il link <https://www.assocaaf.it/MyDigitalCaf.php>
- cliccare su **Accedi qui** per accedere al portale
- inserire e-mail e password



## Primo accesso: informativa privacy



MyDigitalCaf

### Informativa privacy e termini servizio

Selezionare la casella per confermare la presa visione dell'informativa resa ai sensi degli artt. 13 e 14 del Regolamento UE 2016/679 e proseguire

Codice fiscale per verifica primo accesso

MLLPPP80A01F205F

Prosegui

Annulla

### Step:

- inserire il proprio codice fiscale
- barrare la casella si al consenso privacy
- selezionare **Prosegui**

MyDigitalCaf

I miei dati

È necessario modificare la propria password.

### Dati anagrafici


Codice fiscale	<input type="text"/>
Cognome	<input type="text"/>
Nome	<input type="text"/>
Sesso	<input type="text"/>
Data di nascita	<input type="text"/>
Comune di nascita	<input type="text"/>
Numero cellulare	<input type="text"/>
Altro recapito	<input type="text"/>
Email	<input type="text"/>

**Step 1:**  
Compilare i dati anagrafici

Nella **sezione «I miei dati»** è possibile gestire:

- i propri dati anagrafici
- modificare la password
- inviare notifiche
- selezionare l'ufficio Assocaaf di riferimento

# MyDigitalCaf – sezione «I miei dati»

**MyDigitalCaf** 

Email

---

### Gestione password

Imposta nuova password

Password attuale

Nuova password

Ripeti nuova password

Deve essere lunga almeno 10 caratteri, di cui almeno un carattere maiuscolo, almeno un carattere minuscolo, almeno un carattere speciale e almeno un numero. Non deve coincidere con l'indirizzo e-mail o col codice fiscale.

Domanda per reset password

Campo obbligatorio.

Risposta per reset password

Campo obbligatorio.

**Step 3:** impostare le notifiche

**MyDigitalCaf**

Ricevi via email le notifiche delle news  
 Ricevi via email le notifiche delle comunicazioni personali

Ufficio ASSOCAAF di riferimento


Ufficio di riferimento non impostato.  
 Imposta nuovo ufficio di riferimento

Informativa privacy

**Step 4:** definire l'ufficio Assocaaf di riferimento (nota: vedere il focus successivo)

**Step 2:** impostare la nuova password e una domanda con risposta da chiedere in caso di smarrimento password

# MyDigitalCaf – sezione «I miei dati»

MyDigitalCaf 

Ufficio di riferimento non impostato.  
 Imposta nuovo ufficio di riferimento

Provincia  
Milano

Ricerca

Ufficio  
MILANO (MI), AZIENDE

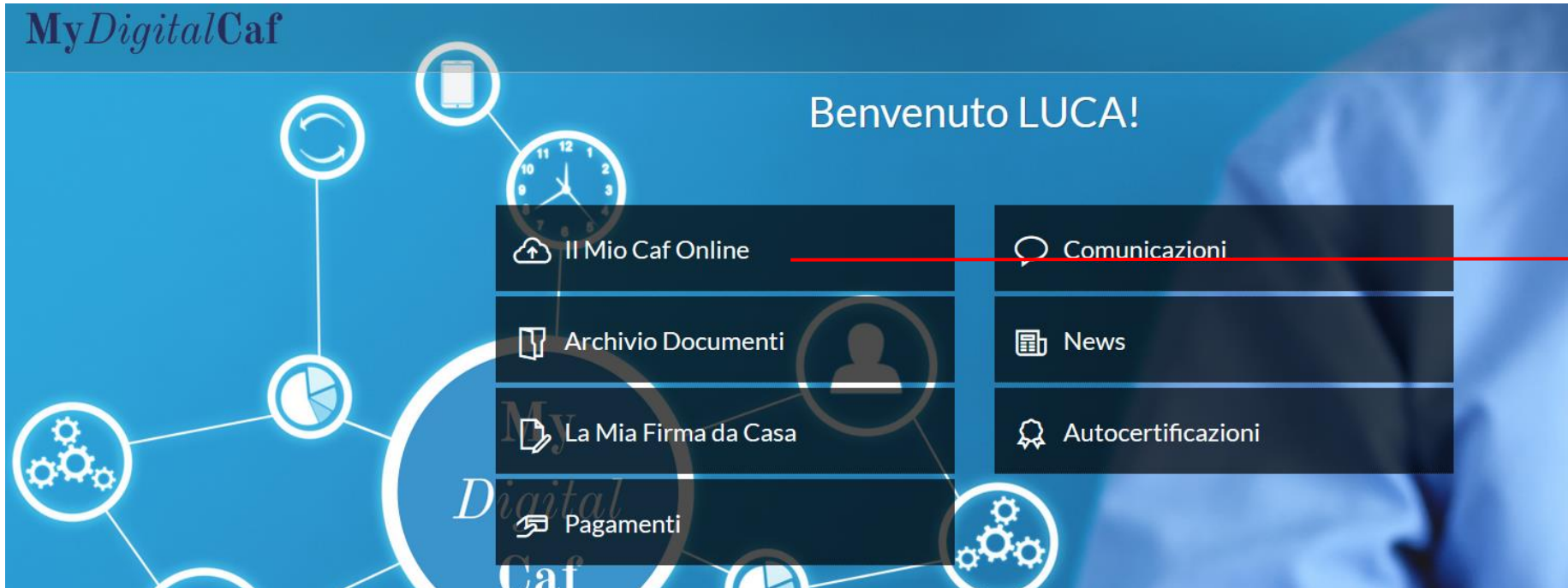
Salva

Informativa privacy  
[Informativa privacy e termini servizio](#)

La compilazione della presente sezione è **obbligatoria** al fine di poter accedere a **Il mio CAF Online** per il caricamento documenti.

**Step:**

- scegliere dalla tendina **Milano**
- selezionare **Ricerca**
- nel box **Ufficio** selezionare **Milano (MI) AZIENDE**
- selezionare **Salva**

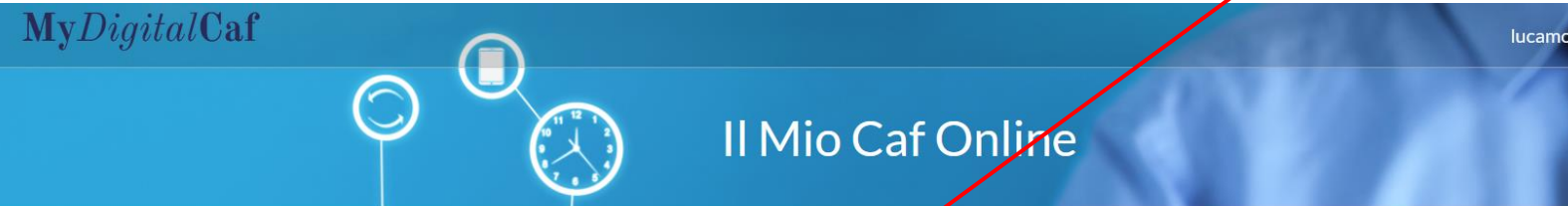


**Step:**  
Selezionare **Il mio Caf Online**



# MyDigitalCaf – Il Mio Caf Online

Scegliere **730/2024** per il caricamento della documentazione per fare la dichiarazione dei redditi



Torna alla home

SERVIZI ATTIVI 2024

730 2024 Comincia subito >	ISEE 2024 Riprendi l'intervista
-------------------------------	------------------------------------

ALTRI SERVIZI

Documenti FIRMATI Richiesta riattivazione	RW 2024- Quadri aggiuntivi ESTERO solo convenzioni aziendali Comincia subito >
--	---

Scegliere **Documenti firmati** per il caricamento della documentazione elaborata e firmata

Scegliere **ISEE 2024** per il caricamento della documentazione per fare la DSU-ISEE

**I tuoi dati**

Codice fiscale

Cognome

Nome

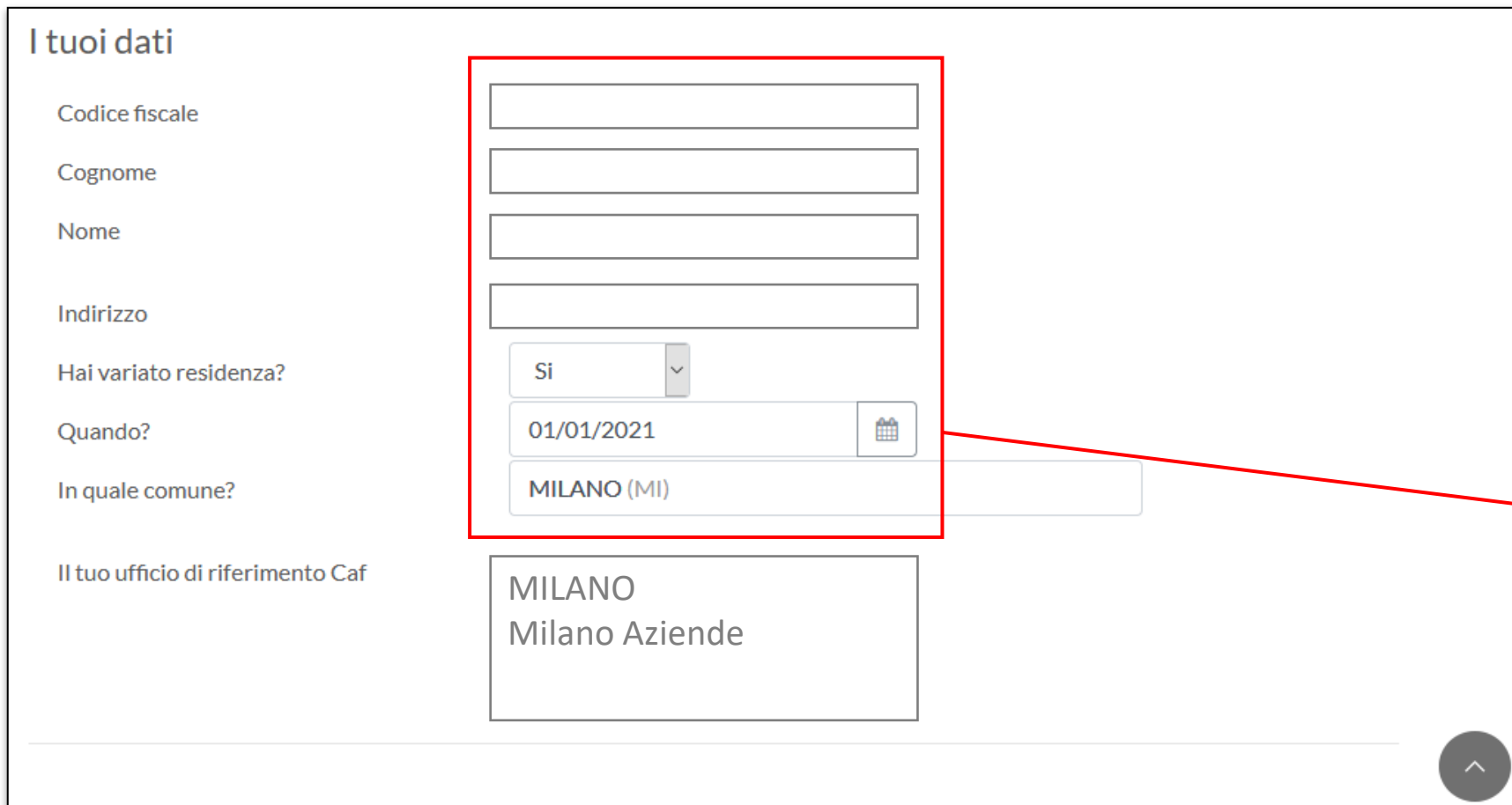
Indirizzo

Hai variato residenza?

Quando?

In quale comune?

Il tuo ufficio di riferimento Caf



La compilazione della presente sezione è **obbligatoria**.

**Step:**

- compilare i campi: codice fiscale, cognome, nome, indirizzo di residenza
- scegliere dal menù a tendina le risposte specifiche

# MyDigitalCaf – informazioni obbligatorie 730

MyDigitalCaf

730 2024

Prima di iniziare ad allegare la documentazione rispondi a delle semplici domande

Autorizzi ASSOCAAFF a prelevare la tua Certificazione Unica Inps tramite servizi telematici?

L'anno scorso hai presentato la dichiarazione dei redditi (730 o Redditi)?

[Stampa Dichiarazione Precedente](#)

Specifica il tuo stato civile attuale

Vuoi elaborare una dichiarazione

Inserisci il codice fiscale del coniuge

Indicaci i dati dei familiari a carico

+ Familiari

Se hai familiari a carico indicaci la percentuale



Inserisci il codice fiscale del genitore

La compilazione della presente sezione è **obbligatoria**.

**Step:**  
Compilare tutti i campi a tendina

# MyDigitalCaf – informazioni obbligatorie 730

MyDigitalCaf lucamot

730 2024  
Inscriviti codice fiscale del genitore

Ci sono state variazioni nel possesso di terreni o fabbricati, o sull'affitto percepito rispetto alla dichiarazione dell'anno precedente?

Attualmente hai un datore di lavoro o un ente pensionistico?

E' lo stesso che hai dichiarato da noi l'anno scorso (ASSOCAAF SPA)?

Denominazione datore di lavoro o ente pensionistico

Codice fiscale datore di lavoro o ente pensionistico

Indirizzo datore di lavoro o ente pensionistico

La compilazione della presente sezione è **obbligatoria**.

**Step:**  
Compilare tutti i campi a tendina



Effettua la tua scelta 8 per mille, del 5 per mille, e del 2 per mille dell'Irpef

8 per mille, scegli

Specifica la scelta

5 per mille, scegli

Codice fiscale beneficiario

2 per mille ai partiti politici, scegli

Qui puoi aggiungere ulteriori informazioni, le terremo in considerazione durante la compilazione della tua dichiarazione 730

La compilazione della presente sezione è **obbligatoria**.

**Step:**  
Compilare tutti i campi a tendina

# MyDigitalCaf – allegare la documentazione

MyDigitalCaf lucamotta@ass

730 2024

Salva

Area informativa  
Attenzione non verranno considerati i documenti relativi ad altre tipologie di dichiarazione (come ad esempio piani azionari esteri che devono essere invece caricati nell'apposita sezione)

Allega i tuoi documenti

Carica documento I miei documenti

## Step 1: Selezionare **Carica documento**

### ATTENZIONE!

NON nominare i file con caratteri speciali e caricare solo la documentazione inerente il 730 2023. Non caricare documentazione per altri servizi in quanto non sarà considerata.

### ATTENZIONE!

E' possibile allegare i documenti solo in formato PDF e la dimensione del singolo file deve essere minore di 5 MB.

MyDigitalCaf lucamotta@ass

730 2024

Carica nuovo documento

File

Seleziona file... Sfogli...

Formati file ammessi: pdf  
Dimensione massima del file 5 MB.  
Il nome del file può avere una lunghezza massima di 100 caratteri.

Descrizione

Se non viene specificata una descrizione verrà utilizzato il nome del file.

Salva Annulla

## Step 2:

- selezionare **Sfogli**
- procedere nella scelta del documento nel proprio PC
- selezionare **Salva**
- compilare box **Descrizione**
- selezionare **Salva**

# MyDigitalCaf – documenti allegati

The screenshot shows the MyDigitalCaf interface. At the top left is the logo for ASSOCAAFF. Below it, the text 'Allega i tuoi documenti' is followed by a 'Carica documento' button. A list of five documents is displayed, each with a close icon, a document icon, the name, and the date '13/03/2021'. The 'Invia al Caf' button at the bottom left is circled in red, with a red arrow pointing to the right. The footer contains the copyright notice '© 2021 Zucchetti s.p.a. - P.IVA 05006900962' and an upward arrow icon.

Icona	Nome Documento	Data
X	Spese sanitarie	13/03/2021
X	Spese sanitarie	13/03/2021
X	Spese sanitarie	13/03/2021
X	Spese sanitarie	13/03/2021
X	Interessi mutui ipotecari	13/03/2021

Sono visualizzati i file caricati. Si chiede di **VERIFICARE QUANTO INSERITO NEL PORTALE.**

**Step:**  
Selezionare il pulsante **Invia al Caf**. Occorre quindi fare attenzione ed essere sicuri di aver caricato tutta la documentazione necessaria prima di premere il tasto **Invia al Caf**

# MyDigitalCaf – esito

MyDigitalCaf

ASSOCAAF

Conferma

Perfetto! Un messaggio del termine dell'operazione arriverà a un nostro operatore che inizierà a fare il tuo 730/2021 .

Ti avviseremo quando avremo finito!

Vuoi proseguire?

Annulla Conferma

Allega i tuoi documenti

Carica documento

X	Spese sanitarie	13/03/2021
X	Spese sanitarie	13/03/2021
X	Spese sanitarie	13/03/2021
X	Spese sanitarie	13/03/2021
X	Interessi mutui ipotecari	13/03/2021

Invia al Caf

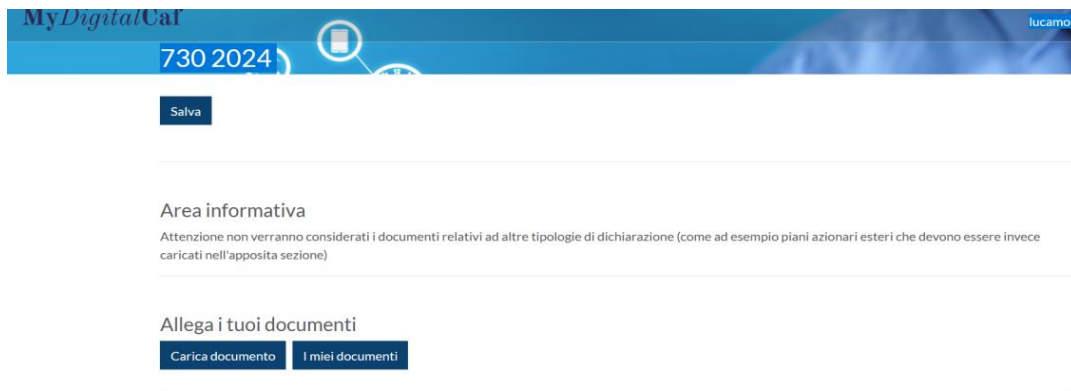
© 2021 Zucchetti s.p.a. - PIVA 05006900962

Al termine del caricamento è **obbligatorio** dare conferma al fine di **autorizzare Assocaaf** all'elaborazione del 730. Senza tale **conferma** Assocaaf non visualizza la pratica.

**Step:**  
Selezionare il pulsante per la **Conferma**

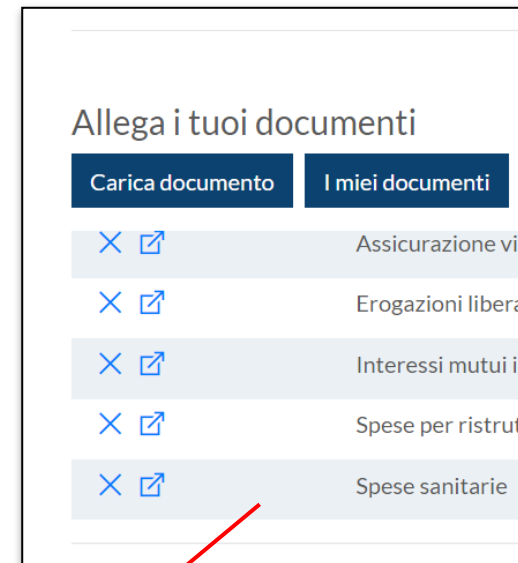


# MyDigitalCaf – riattivazione caricamento





## ATTENZIONE!

Dopo aver premuto **Invia al Caf** non è possibile aggiungere, modificare o eliminare file nella **sezione «Allega i tuoi documenti»**.



Utilizzare le icone accanto al file caricato per:

- eliminare il file caricato 
- visualizzare il file caricato 

## Per richiedere la riattivazione caricamento documenti:

Nel caso sia stato cliccato per sbaglio **Invia al Caf** si può richiedere la riattivazione del caricamento della documentazione premendo il tasto **Richiedi riattivazione**. Occorre quindi fare attenzione ed essere sicuri di aver caricato tutta la documentazione necessaria prima di premere il tasto **Invia al Caf**.

# MyDigitalCaf – sezione archivio

MyDigitalCaf lucamotta@assocaaf.it

## Archivio

Torna alla home

Ultimi documenti

<a href="#">RICEVUTA AE 730-2021-ORD.</a>	15/06/2021
<a href="#">MODELLO 730 FIRMATO</a>	31/05/2021
<a href="#">MODELLO 730 STAMPATO</a>	29/05/2021
<a href="#">CERTIFICAZIONE UNICA 2021</a>	29/03/2021
<a href="#">PREMI ASSICURAZIONI SULLA VITA E INFORTUNI</a>	20/03/2021

Per anno fiscale		
+	2021	6
+	2020	9
+	2019	7
+	2018	2
+	2017	13
+	2016	6
+	2015	6
+	2014	7
+	2013	1

Nella **sezione «Archivio»** l'utente troverà tutta la documentazione relativa ai servizi richiesti ad Assocaaf.

Questa sezione consente la **visualizzazione** ed il **download** della documentazione messa a disposizione da Assocaaf (modelli stampati quali **730**, **Modello Redditi**, **ISEE** e **attestazioni INPS**, **IMU**, Ricevute AdE, fatture relative ai servizi utilizzati, ...), cioè **tutto l'archivio dei servizi**, di cui l'utente ha usufruito, raggruppati per singolo anno fiscale.

- La **firma elettronica avanzata FEA** è una semplificazione della firma elettronica qualificata che **può essere utilizzata con gli stessi effetti giuridici e efficacia probatoria della firma qualificata.**
- La **FEA è un processo tecnologico di libera realizzazione** che deve rispettare i requisiti previsti dal **DPCM 22 febbraio 2013.**
- Il **documento informatico soddisfa il requisito della forma scritta** e ha l'efficacia prevista dall'articolo 2702 del Codice civile quando vi è **apposta** una firma digitale, altro tipo di firma elettronica qualificata o una **firma elettronica avanzata.**

# FEA – dati e documenti necessari

- Dati Anagrafici e di Residenza
- Documenti di riconoscimento
  - Documento d'Identità
  - Tessera Sanitaria o Codice Fiscale;
  - Foto del viso/Selfie (a distanza)
- Contatti
  - Numero di Cellulare
  - Indirizzo eMail
- Documentazione Contrattuale

**Censimento delle informazioni del Cliente**

**Contatti**

- Numero di Cellulare
- Indirizzo eMail

- Documento d'Identità
- Tessera Sanitaria o Codice Fiscale

**Documenti di riconoscimento**

**Verifica Documentazione Contrattuale**

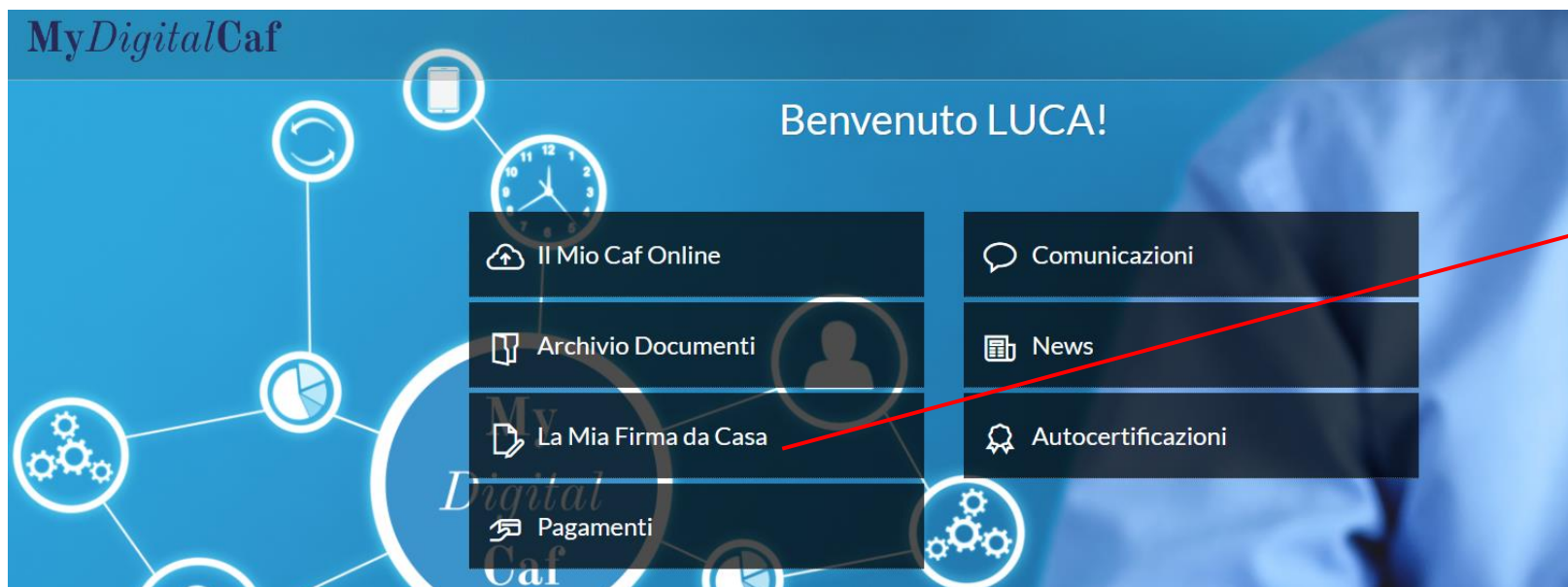
- Condizioni del servizio FEA
- Informativa Privacy
- Richiesta di attivazione



# FEA – attivazione per il cliente

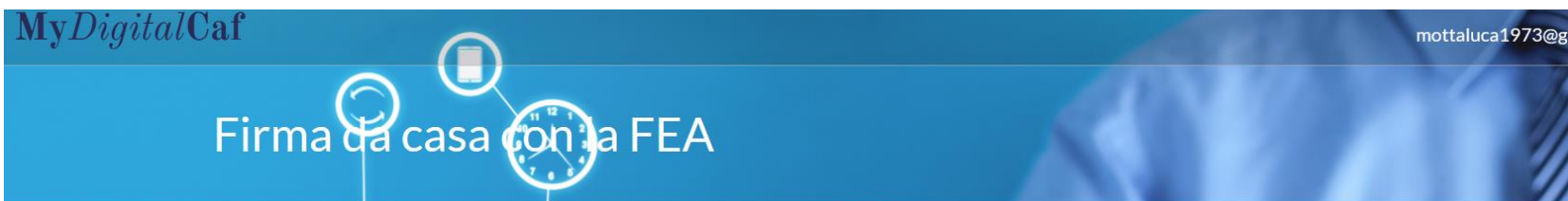
Il servizio **«La Mia Firma da Casa»** consente al Cliente di:

- **Avviare il processo di Adesione** «A distanza» alla **FEA** - Firma Elettronica Avanzata;
- **Monitorare lo stato** di adesione al **Servizio FEA**;
- **Visualizzare e sottoscrivere i modelli/documenti** che il CAF ha messo a disposizione per la sottoscrizione;
- **Revocare l'abilitazione** al servizio FEA.



Per richiedere la **FEA**  
selezionare «La mia firma da  
casa»

# FEA – attivazione per il cliente



 Torna alla home

Area firme

Il CAF ha introdotto un processo informatico di Firma Elettronica Avanzata (FEA) allo scopo di consentire ai propri utenti la sottoscrizione da remoto delle pratiche fiscali con la medesima validità giuridica ed efficacia probatoria dei tradizionali documenti cartacei a firma autografa.

Per richiedere il servizio di Firma Elettronica Avanzata (FEA) prosegui alla pagina successiva ed effettua i passaggi richiesti:

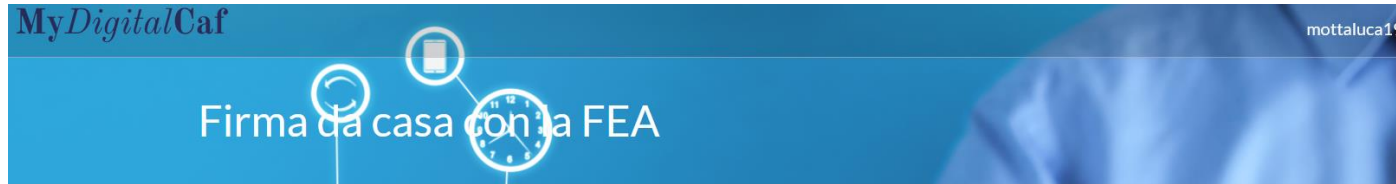
- Controlla e completa i tuoi dati anagrafici e di residenza;
- Indica gli estremi di un documento di riconoscimento;
- Dichiarare un indirizzo e-mail e un numero di cellulare di cui sei l'esclusivo titolare ed utilizzatore: ti verrà chiesta un'operazione di verifica dei contatti;
- Carica il documento di riconoscimento (in fronte-retro), la tua tessera sanitaria (o il tesserino Codice Fiscale);
- Carica un selfie per consentire al CAF di verificare la tua identità;
- Leggi e approva la documentazione contrattuale;
- Richiedi la tua FEA!

Prosegui

La presente sezione illustra in sintesi le fasi per la richiesta della **FEA**.

## Step:

- Cliccare sul pulsante **PROSEGUI** per cominciare il processo di richiesta



## Dati anagrafici e di residenza

Codice fiscale	<input type="text" value="VSMLDI46H48B729M"/>
Cognome	<input type="text" value="VISMARA"/>
Nome	<input type="text" value="LIDIA"/>
Sesso	<input type="text" value="FEMMINA"/>
Data di nascita	<input type="text" value="08/06/1946"/>
Comune di nascita	<input type="text" value="CARATE BRIANZA"/>
	<input type="text" value="MB"/> <input type="text" value="B729"/>
Comune di residenza	<input type="text"/>

La compilazione della presente sezione è **obbligatoria**.

### Step:


- compilare i campi: codice fiscale, cognome, nome, sesso, data e luogo di nascita

# MyDigitalCaf – richiesta FEA

MyDigitalCaf

mottaluca197

Firma da casa con la FEA

Comune di nascita	<input type="text" value="CARATE BRIANZA"/>
	<input type="text" value="MB"/> <input type="text" value="B729"/>
Comune di residenza	<input type="text"/>
	<input type="text"/> <input type="text"/>
Cap	<input type="text"/>
Tipologia 	<input type="text"/>
Indirizzo	<input type="text"/>
Civico	<input type="text"/>
Frazione	<input type="text"/>

La compilazione della presente sezione è **obbligatoria**.

### Step:

- compilare i campi: comune di residenza, e indirizzo completo



# MyDigitalCaf – richiesta FEA

MyDigitalCaf mottaluca1973@gmail.com

Firma da casa con la FEA

Frazione

---

Documento di riconoscimento  
(Inserisci i dati di un tuo documento di riconoscimento valido)

Tipo

Numero

Data  

Autorità

Scadenza  

La compilazione della presente sezione è **obbligatoria**.

**Step:**

- compilare tutti i riferimenti relativi agli estremi del documento di riconoscimento (carta d'identità, passaporto o patente)

# MyDigitalCaf – richiesta FEA

MyDigitalCaf mottaluca1

Firma da casa con la FEA

Scadenza

---

Contatti

Attenzione: l'indirizzo e-mail e il numero di cellulare devono essere personali ed esclusivi.

E-Mail

Cellulare

Ho compreso Dichiaro l'esclusiva disponibilità di mail e cellulare

---

Verifica contatti  
(Chiedi di verificare i tuoi contatti. Riceverai un messaggio che ti permetterà di provare che sono tuoi)

Verifico e-mail

Verifico cellulare

La compilazione della presente sezione è **obbligatoria**.

**Step:**

- compilare tutti i riferimenti: mail e cellulare che vengono utilizzati per il ricevimento del codice OTP necessario poi per la firma dei documenti

## Firma da casa con la FEA


### Caricamento documenti

(Sfogliare e caricare le foto dei tuoi documenti)

Formati file ammessi: jpeg, jpg, pdf, png, tif, tiff

Dimensione massima del file 5 MB.

### Documento di riconoscimento

	Fronte
<input type="text" value="Seleziona file ..."/>	<input type="button" value="Sfogliare ..."/>
	Retro
<input type="text" value="Seleziona file ..."/>	<input type="button" value="Sfogliare ..."/>

### Tessera sanitaria o Tesserino Codice Fiscale

	Fronte
<input type="text" value="Seleziona file ..."/>	<input type="button" value="Sfogliare ..."/>

La compilazione della presente sezione è **obbligatoria**.

### Step:

- Caricare tutti i documenti richiesti: documento di riconoscimento fronte, documento di riconoscimento retro, tesserino del codice fiscale (fronte e retro), foto del viso

# MyDigitalCaf – richiesta FEA

MyDigitalCaf mottaluca1973

## Firma da casa con la FEA

Foto

Una foto del tuo viso in primo piano (fatti un Selfie)

Condizioni del servizio FEA e richiesta di abilitazione  
(Leggi la documentazione, dichiara di aver compreso e accetta il contenuto)

Ho compreso l'informativa sul trattamento dei dati personali per gli aderenti al servizio di firma elettronica avanzata (FEA)  
 Ho compreso le condizioni di utilizzo del servizio FEA  
 Ho compreso le note contrattuali

La compilazione della presente sezione è **obbligatoria**.

### Step:

- Selezionare le voci dell'informativa, delle condizioni di utilizzo della FEA e delle note contrattuali
- Selezionare richiedi la tua FEA

# MyDigitalCaf – pagamenti

Data attivazione	Descrizione	Importo (Euro)	Pagato il
28/02/2022 14:26:25	ELABORAZIONE MODELLO 730 SINGOLO	50,00	<a href="#">Paga</a>

Viene visualizzato l'importo da pagare e il servizio utilizzato.

**Step:**  
Selezionare il pulsante **Paga** per effettuare il pagamento del servizio richiesto



**MyDigitalCaf**

## Accesso area di pagamento Nexi

Proseguire per effettuare il pagamento indicato.

Causale	ELABORAZIONE MODELLO 730 SINGOLO
Importo	50,00 Euro

**Proseguì**

Annulla

**Step:**  
Clicca su **Proseguì**

# MyDigitalCaf – pagamenti



nexi

 ASSOCAAF

<http://www.assocaaf.it>

**50,00 €**

Ordine  
00026-01-01646056780889

Scegli un metodo di pagamento

 **USA CARTA DI PAGAMENTO**

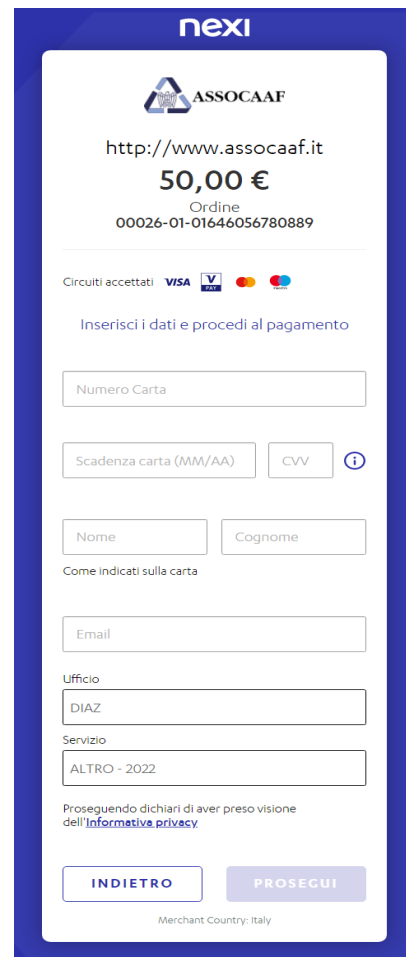
Circuiti accettati    

OPPURE


Scegli un altro metodo di pagamento 



Merchant Country: Italy







nexi

 ASSOCAAF

<http://www.assocaaf.it>


**50,00 €**

Ordine  
00026-01-01646056780889

Circuiti accettati    

Inserisci i dati e procedi al pagamento

Numero Carta

Scadenza carta (MM/AA)  CVV  

Nome  Cognome

Come indicati sulla carta

Email

Ufficio  
DIAZ

Servizio  
ALTRO - 2022

Proseguendo dichiaro di aver preso visione dell'[Informativa privacy](#)

Merchant Country: Italy

## Completare il pagamento:

- cliccare su **Usa carta di pagamento**
- compilare i dati relativi alla carta di credito che si vuole utilizzare
- cliccare **Conferma**

Una volta effettuata la transazione, nella **sezione «Pagamenti»** ne viene data evidenza.

# Contatti

## Sede legale e sede principale

Piazza Diaz 6 – Scala A – 5° Piano  
20123, Milano  
Tel.: 02 58436896  
E-mail: info@assocaaf.it

[www.assocaaf.it](http://www.assocaaf.it)



Bergamo | Brescia | Como |  
Cremona | Lecco-Sondrio | Milano  
| Monza | Torino | Varese

### Milano – Argentina

Via G.P. Palestrina, 6  
Tel.: 02 97070511  
E-mail: argentina@assocaaf.it

### Monza

Viale F. Petrarca, 10  
Tel.: 039 3638260  
E-mail: monzabrianza@assocaaf.it

### Como

Via Mentana, 2/B  
Tel.: 031 2260731  
E-mail: como@assocaaf.it

### Cremona

Piazza Cadorna, 6  
Tel.: 351 5360180  
E-mail: sportelliterritoriali@assocaaf.it

### Torino

**Unioncaf – Gruppo Assocaaf**  
Via V. Bellini, 3/H  
Tel.: 011 5626271  
E-mail: segreteria@unioncaf.to.it

### Milano – Cagliari

Via Cagliari, 17  
Tel.: 02 45470456  
E-mail: segreteriacagliari@assocaaf.it

### Varese

Via L. Borri, 87  
Tel.: 0332 1760023  
E-mail: lombardiaovest@assocaaf.it

### Brescia

Via Cipro, 1 c/c Executive Service  
Tel.: 351 5360180  
E-mail: brescia@assocaaf.it

### Crema

Via G. Di Vittorio, 36  
Tel.: 351 5360180  
E-mail: sportelliterritoriali@assocaaf.it



ASSOCAAF il nostro mondo a vostra disposizione



Presentazione MyDigitalCa