



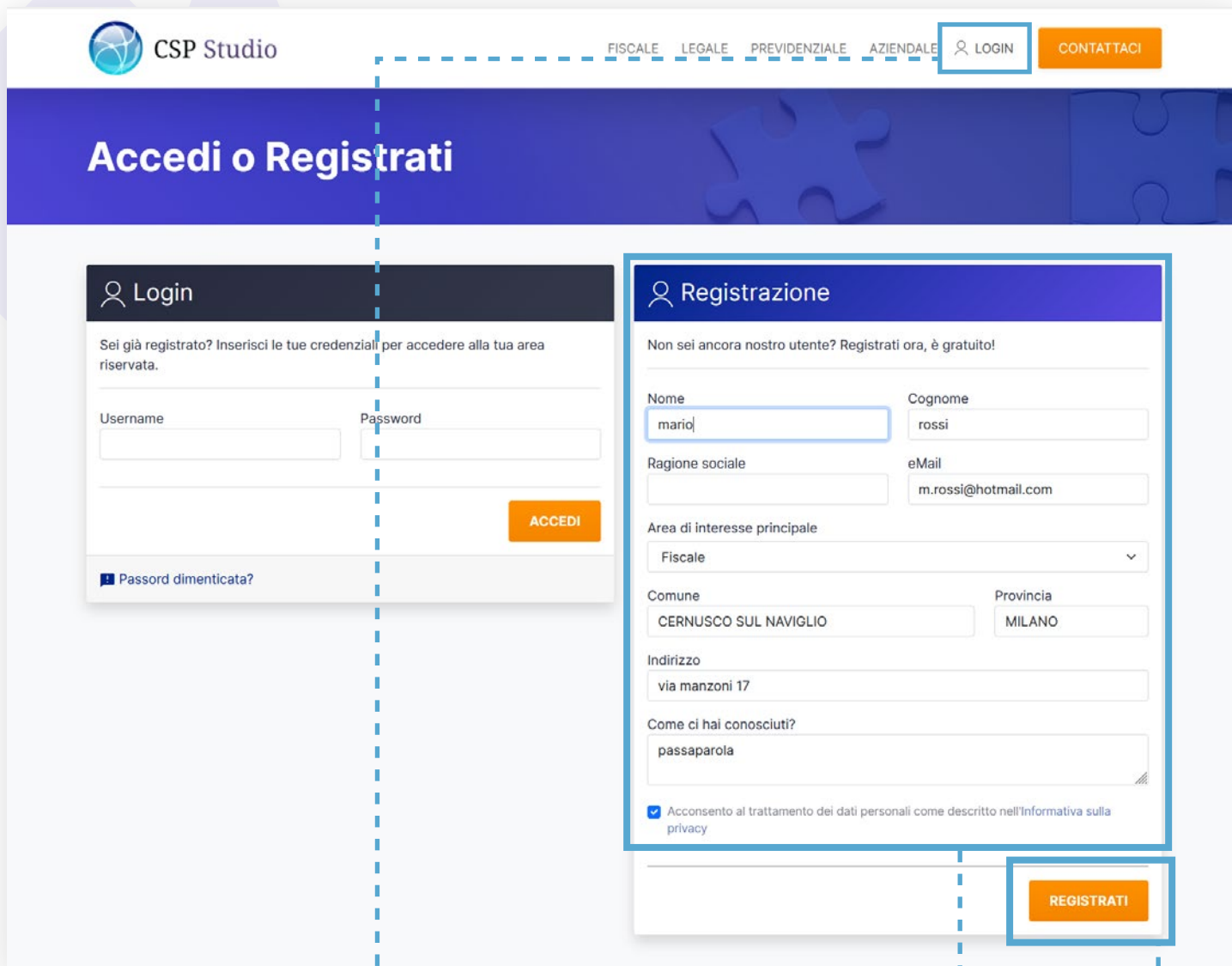
CSP Studio

Portale Servizi Online **Guida all'utilizzo**

www.csp-studio.it



Registrazione nuovo utente - 1/2



Login

Sei già registrato? Inserisci le tue credenziali per accedere alla tua area riservata.

Username

Password

ACCEDI

[Passord dimenticata?](#)

Registrazione

Non sei ancora nostro utente? Registrati ora, è gratuito!

Nome

Cognome

Ragione sociale

eMail

Area di interesse principale

Fiscale

Comune

Provincia

Indirizzo

Come ci hai conosciuti?

Accetto al trattamento dei dati personali come descritto nell'Informativa sulla privacy


REGISTRATI

- 1 Clicca il pulsante **"LOGIN"** per accedere al form di registrazione.
- 2 Compila i dati richiesti. "Ragione sociale" solo se ti registri per un'azienda.
- 3 Clicca il pulsante **"REGISTRATI"**.



Registrazione nuovo utente - 2/2

Registrazione in corso



Completa la registrazione.

Il tuo account non è ancora stato attivato.

A breve riceverai una email con i dati per completare la registrazione. Torna alla pagina di login e accedi per attivare il tuo account e iniziare ad utilizzare i nostri servizi.

Grazie e a presto
Lo staff di CSP Studio



Conferma di registrazione

Benvenuto Mario Rossi,
per completare la registrazione accedi al sito utilizzando i tuoi dati di login:

Username: USR202200008
password: ZXDJAYVs

e questo codice temporaneo: **850270012**

CLICCA QUI

www.csp-studio.it | info@csp-studio.it

- 4 Riceverai una **email** per completare la registrazione, che conterrà un **codice temporaneo**, da utilizzare al primo accesso per confermare la registrazione. Conserva questa email: contiene anche il tuo **username** e la tua **password**.
- 5 Clicca il pulsante "**CLICCA QUI**" per aprire la pagina di login.
- 6 Inserisci username e password. Per il primo accesso è richiesto il codice temporaneo. Clicca "**ACCEDI**" per accedere alla tua dashboard e alle funzionalità online.

Accedi o Registrati

Login

Sei già registrato? Inserisci le tue credenziali per accedere alla tua area riservata.

Username:

Password:

Codice per attivazione:

ACCEDI

[Passord dimenticata?](#)

Registrazione

Non sei ancora nostro utente? Registrati ora, è gratuito!

Nome:

Cognome:

Ragione sociale:

eMail:

Area di interesse principale:

Comune:

Provincia:



Dashboard utente

- **Menu utente:** per accedere in qualsiasi momento alla dashboard o effettuare il logout.
- **Attività recenti:** elenco dei servizi attivi online e notifiche sulle tue pratiche.
- **Il tuo profilo:** per visualizzare o modificare i tuoi dati anagrafici.

The screenshot shows the user dashboard for 'Ciao Mario'. At the top, there is a navigation bar with the CSP Studio logo, menu items (FISCALE, LEGALE, PREVIDENZIALE, AZIENDALE), a user profile dropdown (MR Ciao Mario), and a 'CONTATTACI' button. Below this is a dark navigation bar with 'DOCUMENTI', 'LE TUE PRATICHE', and 'ASSISTENZA'. The main header area displays 'Ciao Mario'. The 'Attività recenti' section contains two cards: 'Nuovo messaggio' (yellow) and 'Servizi attivi' (light blue). The 'Servizi disponibili' section features three cards: 'Il tuo Profilo' (with 'ANAGRAFICA' button), 'I tuoi Crediti' (showing '0 crediti'), and 'Documenti pubblici' (with 'CONSULTA' button). Below these are 'Le tue Pratiche' (with 'GESTISCI' button) and a 'DASHBOARD' menu icon.

- **I tuoi crediti:** vedi i crediti accumulati, da utilizzare per sconti sui servizi online.
- **Documenti pubblici:** per accedere all'archivio di documenti di pubblica utilità (guide, elenchi documenti, checklist)
- **Le tue pratiche:** per monitorare, gestire, aggiornare le tue pratiche presenti o passate.



Richiedere una nuova pratica - 1/4

- 1 Accedi all'elenco servizi dal **menu di navigazione** principale o dal box azzurro **"servizi attivi"** in dashboard; Clicca sul servizio che desideri richiedere.

Prenota online

Servizi disponibili per la prenotazione:



Compilazione modello 730

Assistenza personalizzata per la compilazione del tuo 730.



Dichiarazione ISEE

Sono sempre più i servizi e le agevolazioni che richiedono l'ISEE. Serve consulenza per ottenerlo? Chiedi a noi.



IMU

Assistenza e consulenza per la gestione delle Imposte Municipali Uniche

Il servizio che ti interessa non è disponibile online?
Contattaci!

- 2 Nella scheda informativa del servizio, solo se è disponibile online, troverai un box blu che ne comunica la disponibilità. Clicca sul pulsante **"INIZIA ORA"**.

In CSP Studio troverai tutta l'**assistenza personalizzata** di cui necessiti per la compilazione del tuo 730, così come per la gestione di tutte le tue scadenze fiscali.

Servizio online disponibile.

Affidaci la tua pratica per questo servizio, costo a partire da **50,00€**.

In pochi minuti potrai inviarcì direttamente online i tuoi documenti e verrai assistito personalmente dai nostri commercialisti durante lo svolgimento della pratica.

INIZIA ORA

Download

Documentazione necessaria

Approfondimenti

Che cos'è il 730 - Agenzia delle Entrate



Richiedere una nuova pratica - 2/4

3 Come preferisci effettuare la tua pratica? **Scegli la modalità** che preferisci.

Prenota la tua pratica

Compilazione modello 730

1 - Scegli modalità 2 - Scegli data e ora 3 - Completa i dati 4 - Esito richiesta

Scegli come preferisci effettuare la tua pratica.

 Pratica Online Procedura interamente online: veloce e in autonomia. 50€ - Scegli	 Affiancamento Remoto Verrai seguito nelle procedure online da un nostro operatore. 60€ - Scegli	 Appuntamento in sede Procedura effettuata in una delle nostre sedi. 50€ - Scegli	 Postazione in sede Ti mettiamo a disposizione un pc nel nostro ufficio. 65,74€ - Scegli
--	---	--	---

4 Se richiesto, scegli **l'area geografica** più vicina a te e clicca il pulsante **"OK, CONTINUA"**.

Seleziona la tua area geografica di riferimento.

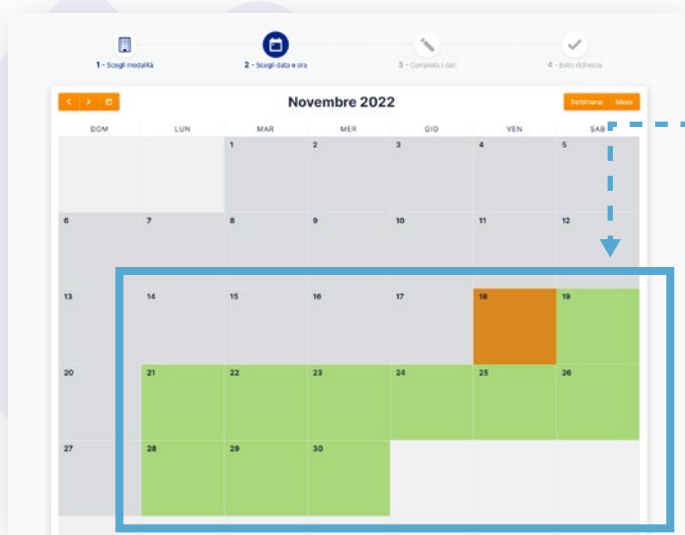
 Pratica Online Procedura interamente online: veloce e in autonomia. 50€ - Scegli	 Affiancamento Remoto Verrai seguito nelle procedure online da un nostro operatore. 60€ - Scegli	 Appuntamento in sede Procedura effettuata in una delle nostre sedi. 50€ - Scegli	 Postazione in sede Ti mettiamo a disposizione un pc nel nostro ufficio. 65,74€ - Scegli
--	---	--	---

Aree disponibili
MILANO e LOMBARDIA

OK, CONTINUA



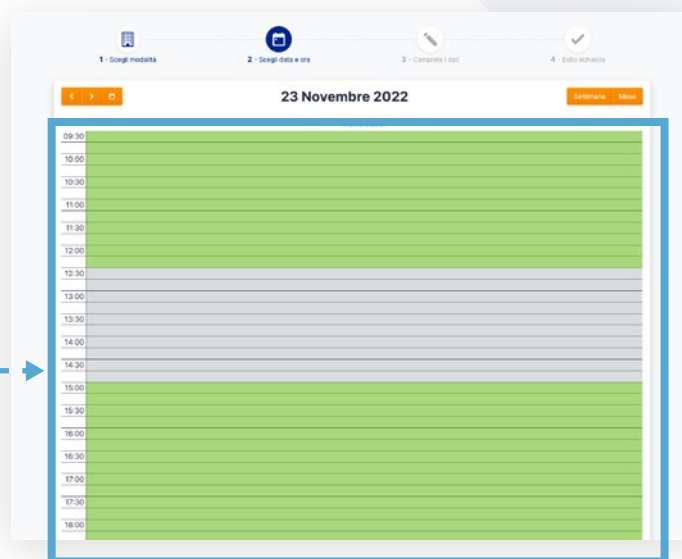
Richiedere una nuova pratica - 3/4



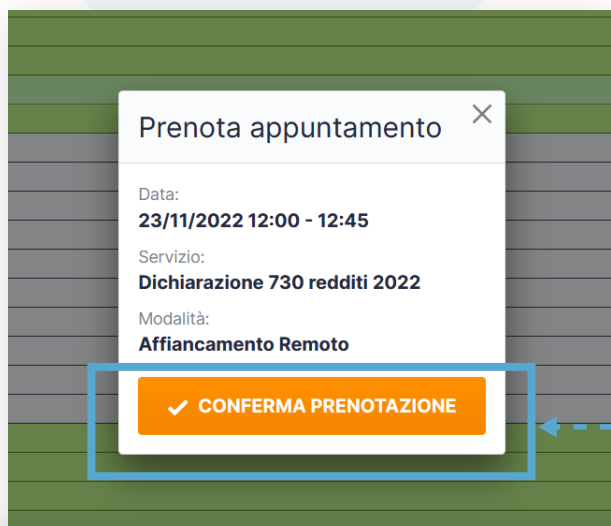
5 Ti verrà chiesto di scegliere una data: **Clicca sulla data che preferisci.**
La casella arancione indica la data odierna; le **caselle verdi** indicano le date con disponibilità selezionabili.

NB: in caso di pratica online, data e ora non verranno richieste.

6 **Seleziona l'ora che preferisci**, cliccando su una delle fasce orarie **verdi** disponibili.



7 Ti apparirà un popup con il riepilogo di data, ora, servizio e modalità di svolgimento da te scelti. Clicca il pulsante **"CONFERMA PRENOTAZIONE"** per proseguire.





Richiedere una nuova pratica - 4/4

- 8 Conferma o inserisci i tuoi dati** anagrafici se necessario.
Se lo desideri, potrai aggiungere un **messaggio** per i nostri operatori relativo alla tua pratica.
Se hai punti **credito** accumulati effettuando altre pratiche, potrai usarli ottenendo uno sconto.


- 9** Clicca il pulsante **"INVIA RICHIESTA"**.



Pagamento e invio documenti - 1/3

Prenota la tua pratica

Compilazione modello 730



Richiesta inviata.

Abbiamo ricevuto correttamente la tua richiesta.

Cosa succede ora?

Nelle prossime 24h un nostro operatore verificherà i dati inseriti e ti invierà via email di conferma della tua prenotazione.

Nella stessa email troverai le istruzioni per effettuare il pagamento della prestazione e per il proseguimento della tua pratica.

Grazie e a presto
Lo staff di CSP Studio



Notifica richiesta confermata

Ciao Mario,
la tua richiesta 220004-9_730_ROSSI-8 è stata confermata.

Ora puoi procedere al pagamento e al caricamento dei documenti necessari.

CLICCA QUI

www.csp-studio.it | info@csp-studio.it

- 1 In seguito all'invio della tua richiesta di pratica, **entro 24 ore riceverai una mail** che ti confermerà l'avvenuta ricezione ed il link per procedere al **pagamento della pratica**: clicca il pulsante **"CLICCA QUI"** per procedere.
- 2 Si aprirà una pagina di riepilogo della tua pratica. Individua il metodo di pagamento preferito e clicca il pulsante **"SCEGLI"**.
NB: per le Pratiche Online non sono ammessi pagamenti in contanti o POS.


Dichiarazione 730 redditi 2022

Pagamento servizio


Hai richiesto:

Servizio: Dichiarazione 730 redditi 2022	Data e ora: 23/11/2022 - 12:00	Modalità: Affiancamento Remoto	Costo: 60,00 €
--	--	--	--------------------------


Scegli come preferisci pagare:

 **Paypal**
Tramite il tuo account paypal o con carta di credito

SCEGLI

 **Bonifico**
Paga con bonifico bancario anticipato (tempi medi di ricevimento: 3-5gg)

SCEGLI

 **Contanti o POS**
Pagherai in sede al momento del tuo appuntamento. Potrai pagare in contanti o con carta di credito o bancomat tramite il nostro POS.

SCEGLI



Pagamento e invio documenti - 2/3

- 3** A seconda del tipo di pagamento che hai scelto ti apparirà un box con le relative **istruzioni**. Clicca il pulsante **"OK, CONFERMA"** per procedere. Se hai scelto **Paypal**, verrai indirizzato alla maschera di pagamento dove inserire le tue credenziali per procedere.

Scegli come preferisci pagare:

Paypal
Tramite il tuo account paypal o con carta di credito

SCEGLI

Bonifico
Paga con bonifico bancario anticipato (tempi medi di ricevimento: 3-5gg)

SCEGLI


Contanti o POS
Pagherai in sede al momento del tuo appuntamento. Potrai pagare in contanti o con carta di credito o bancomat tramite il nostro POS.

SCEGLI

Paga in sede
Potrai pagare direttamente in sede, il giorno del tuo appuntamento. Il pagamento di **60,00 €** dovrà essere effettuato alla reception.

OK, CONFERMA

- 4** Ti apparirà la schermata di conferma del tipo di pagamento. Clicca ora il pulsante **"CARICA I DOCUMENTI"** per inviarci i documenti necessari all'espletamento della tua pratica online.



Pagamento registrato.

Abbiamo ricevuto correttamente la tua scelta di pagamento: **contrassegno**

Cosa succede ora?

Nelle prossime ore un nostro operatore verificherà il pagamento effettuato: se dovessero esserci problemi verrai ricontattato altrimenti riceverai una mail di conferma ordine.

Puoi ora iniziare a caricare i tuoi documenti, che verranno utilizzati dal nostro operatore per la lavorazione della pratica, oppure tornare all'elenco pratiche

CARICA I DOCUMENTI

Grazie e a presto
Lo staff di CSP Studio



Pagamento e invio documenti - 3/3

5 Ricordati di preparare i documenti per la tua pratica in formato digitale. Ora per ciascuna tipologia di documento, clicca il **pulsante "Carica uno o più files"** e seleziona i files che desideri caricare: puoi selezionarne anche più di uno per volta.

Non sai cosa e come caricare? Consulta la **guida alla documentazione necessaria**.

Documenti pratica

Dichiarazione 730 redditi 2022

Mario Rossi

[← Torna alla pratica](#)

Benvenuto nell'area caricamento documenti.

Qui potrai caricare tutti i documenti necessari per espletare la tua pratica.

Per qualsiasi dubbio, leggi il file "documentazione necessaria", dove troverai informazioni utili riguardo la documentazione da caricare.

[📄 Documentazione necessaria](#)

Spese sanitarie

[Carica uno o più files](#)

Altra documentazione

[Carica uno o più files](#)

Modello 730 anno precedente

[Carica uno o più files](#)

6 Non ti resta che **attendere un responso** da parte dei nostri operatori. Verrai contattato per qualsiasi successivo aggiornamento.



Le tue pratiche - Inviare messaggi

- 1 Se desideri inviare un messaggio all'operatore che sta seguendo la tua pratica, accedi a **"Le tue pratiche"** (vedi dashboard utente), individua la pratica di tuo interesse e clicca **l'icona dei messaggi** per aprire l'area messaggi relativa la pratica.

Le tue pratiche

Aperte Archivate In attesa

Visualizza 10 elementi Cerca: Filtra i risultati...

Tipo Pratica	Data richiesta	Aggiornata il	Stato	ID Pratica	Operatore	
Dichiarazione 730 redditi 2022 Affiancamento Remoto	23/11/2022 12:00 - 12:45	18/11/2022	In lavorazione Da pagare in sede	220004-9_730_ROSSI-8	Responsabile Busnago	

Vista da 1 a 1 di 1 elementi

Inizio Precedente 1 Successivo Fine

- 2 Inserisci il testo della tua comunicazione e clicca il **pulsante "INVIA MESSAGGIO"**. L'operatore che si occupa della tua pratica riceverà notifica e ti risponderà al più presto.

Messaggi

Riguardo la pratica **220004-9_730_ROSSI-8**

Pratica di Dichiarazione 730 redditi 2022
Aperta il 18/11/2022

[← Torna alle pratiche](#)

Scrivi un messaggio

Inserisci il testo del tuo messaggio. Chiaro e conciso.

INVIA MESSAGGIO

Le tue pratiche - Ricevere messaggi

- 1 Se un operatore ti invia un messaggio, riceverai una email di notifica: clicca il pulsante **"CLICCA QUI"** per aprire la tua area messaggi. Troverai una notifica di nuovo messaggio anche nella tua dashboard utente.



Attività recenti

Nuovo messaggio
Hai un nuovo messaggio nella sezione assistenza e supporto.
> [Consulta messaggi](#)

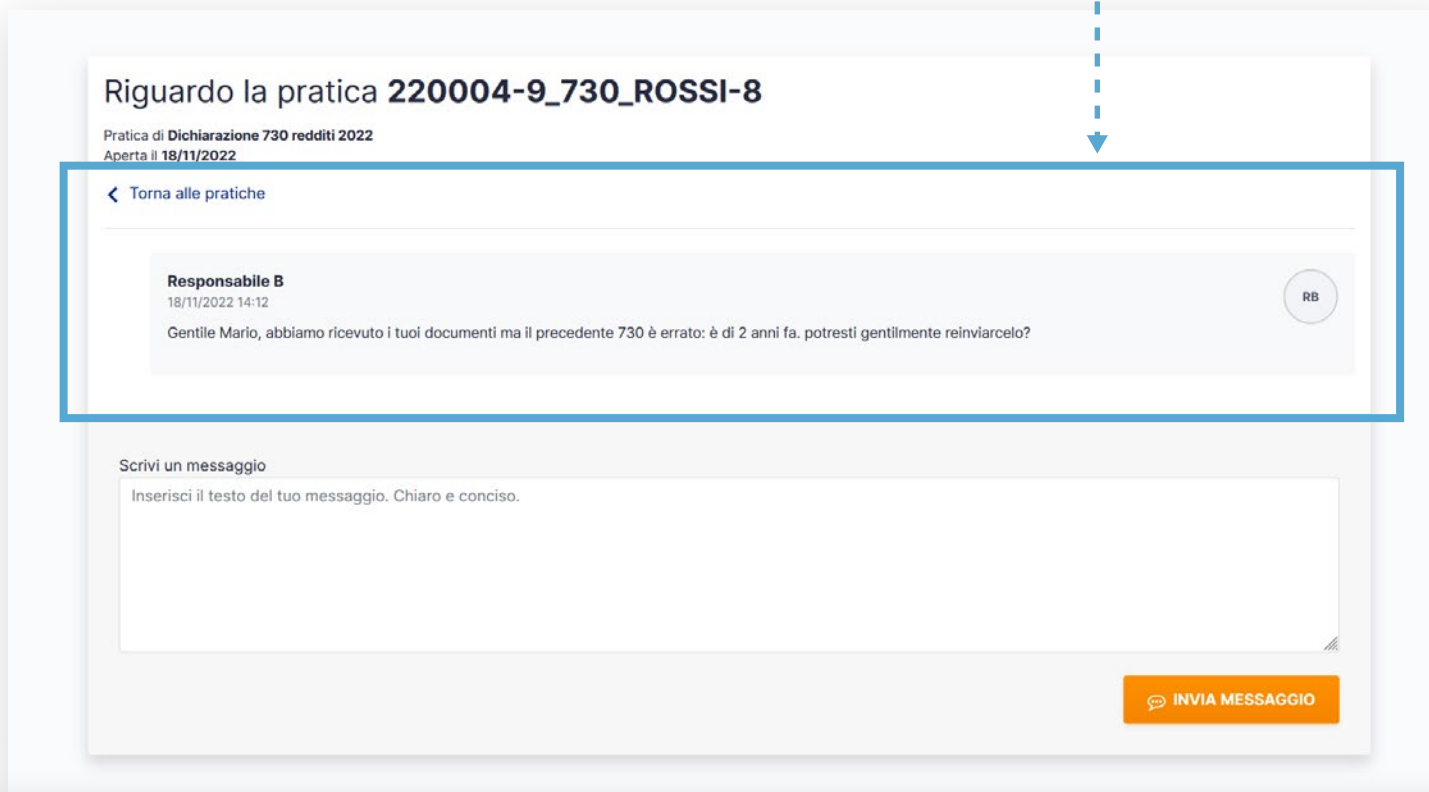
Servizi attivi
Ci sono questi servizi attivi al momento:
Saldo IMU 2022
Dichiarazione 730 redditi 2022
ISEE2022
> [Vai ai servizi](#)

Notifica nuovo messaggio
Ciao Mario,
hai una nuova comunicazione da leggere per la tua pratica 220004-9_730_ROSSI-8.

CLICCA QUI

www.csp-studio.it | info@csp-studio.it

- 2 Troverai qui il testo del messaggio ricevuto. Se lo desideri, potrai scrivere una risposta all'operatore, oppure tornare alla pratica per compiere eventuale azioni richieste.



Riguardo la pratica **220004-9_730_ROSSI-8**
Pratica di **Dichiarazione 730 redditi 2022**
Aperta il 18/11/2022

< [Torna alle pratiche](#)

Responsabile B
18/11/2022 14:12
Gentile Mario, abbiamo ricevuto i tuoi documenti ma il precedente 730 è errato: è di 2 anni fa. potresti gentilmente reinviarcelo?

Scrivi un messaggio
Inserisci il testo del tuo messaggio. Chiaro e conciso.

INVIA MESSAGGIO



Evasione pratica - 1/2

- 1 Quando la tua pratica sarà pronta riceverai via **email** una notifica per un nuovo messaggio di pratica elaborata oppure una notifica di chiusura pratica.



- 2 Accedi alla tua area riservata e apri **le tue pratiche** (vedi Dashboard utente). La pratica evasa potrà trovarsi tra le pratiche aperte o tra le pratiche archiviate. Clicca l'**icona dei documenti** per la pratica interessata.

Le tue pratiche

Aperte **Archivate** In attesa

Visualizza 10 elementi

Cerca:

Tipo Pratica	Data richiesta	Aggiornata il	Stato	ID Pratica	Operatore	
Dichiarazione 730 redditi 2022 Affiancamento Remoto	23/11/2022 12:00 - 12:45	21/11/2022	● Pratica evasa Pagato con Contanti	220004-9_730_ROSSI-8	Responsabile Busnago	

Vista da 1 a 1 di 1 elementi

Inizio Precedente **1** Successivo Fine



Evasione pratica - 2/2

- 3 Accederai così all'archivio di tutti i documenti relativi alla pratica. Oltre a quelli da te presentati troverai il **pdf della tua pratica elaborata** ed evasa, pronto per essere scaricato.

Documenti pratica

Dichiarazione 730 redditi 2022

Mario Rossi

[← Torna alla pratica](#)

Benvenuto nell'area caricamento documenti.

Qui potrai caricare tutti i documenti necessari per espletare la tua pratica.

Per qualsiasi dubbio, leggi il file "documentazione necessaria", dove troverai informazioni utili riguardo la documentazione da caricare.

[Documentazione necessaria](#)

Spese sanitarie

SSN_01.pdf

0.02 MB - 18/11/2022



SSN_02.pdf

0.02 MB - 18/11/2022



Altra documentazione

Modello 730 anno precedente

730_01.pdf

0.36 MB - 18/11/2022



La tua pratica elaborata

730elaborato_01.pdf

0.36 MB - 18/11/2022

